




The logo for MASTER, consisting of the word "MASTER" in white, bold, uppercase letters on a red rectangular background.The logo for 3M PLAN, featuring the text "3M PLAN" in white, bold, uppercase letters on a red background with a stylized white roofline above the word "PLAN".The logo for Talis, featuring a stylized blue and red fan-like icon to the left of the word "Talis" in red, with "WORKFORCE MANAGEMENT" in smaller blue text below it.

Οι εταιρείες του Ομίλου MASTER θα συμμετέχουν
ως πάροχοι κατάρτισης για το voucher εργαζομένων,
προσφέροντας τα παρακάτω προγράμματα:

- ✓ Ειδικός Τεχνητής Νοημοσύνης και ChatGPT στην Εργασία  (σελ 2)
- ✓ Προστασία από ψηφιακές απάτες με χρήση ΤΠΕ και AI  (σελ 7)
- ✓ Εφαρμογές Τεχνητής Νοημοσύνης για Εξοικονόμηση Ενέργειας  (σελ 12)

MASTER

Επιλογή προγράμματος

Ειδικός Τεχνητής Νοημοσύνης και ChatGPT στην Εργασία

Οδηγός βήμα-βήμα

Οδηγός βήμα-βήμα

Οδηγός βήμα-βήμα

Βήμα 1ο

Σύνδεση με κωδικούς TaxisNet

- ✓ Πατάς “Επιλογή προγραμμάτων κατάρτισης από ωφελούμενους - Προγράμματα αναβάθμισης δεξιοτήτων και επανακατάρτισης σε κλάδους υψηλής ζήτησης με έμφαση σε δεξιότητες ψηφιακές, πράσινες και οικονομικού εγγραμματισμού για εργαζόμενους ωφελούμενους.”

Βήμα 2ο

ΕΠΙΛΕΞΕ

- ✓ Θεματική κατηγορία: **ΨΗΦΙΑΚΕΣ ΔΕΞΙΟΤΗΤΕΣ**
- ✓ Υποκατηγορία: **Ψηφιακός Μετασχηματισμός των Επιχειρήσεων**
- ✓ Τίτλος προγράμματος: Τον αφήνεις κενό σε αυτό το βήμα
- ✓ Περιφερειακή ενότητα: **ΝΟΤΙΟΣ ΤΟΜΕΑΣ ΑΘΗΝΑΣ**
- ⚠ **ΠΡΟΣΟΧΗ!** Δεν επιλέγεις την περιφερειακή ενότητα του τόπου κατοικίας σου.
- ✓ Πάροχος: **MASTER**.

The screenshot shows the 'gov.gr' website interface for 'Επιλογή Επαγγελματικής Κατάρτισης'. It displays a progress bar with steps 1 and 2. Step 1 is 'Βήμα 1: Λίστα προγραμμάτων'. Below this, there are instructions in Greek regarding the selection process. A table titled 'Πληροφορίες Εκπαιδευτικού Επιπέδου ωφελούμενου' is visible, with 'Εκπαιδευτικό Επίπεδο' set to 'Τριτοβάθμιο' and 'Επίπεδο Γνώσης Αγγλικών' set to 'C2'. At the bottom, there are dropdown menus for 'Θεματική Κατηγορία' and 'Θεματική Υποκατηγορία', and a 'Πάροχος' field set to 'MASTER'.

This screenshot shows a detailed view of the selection process. It features a table with 'Εκπαιδευτικό Επίπεδο' (Τριτοβάθμιο) and 'Επίπεδο Γνώσης Αγγλικών' (C2). A light blue box contains the text: 'Οι παραπάνω πληροφορίες προκύπτουν από τα στοιχεία που υποβάλλετε στην αίτηση συμμετοχής σας. Εμφανίζονται μόνο τα προγράμματα που αντιστοιχούν στα παραπάνω στοιχεία.' Below this, there are dropdown menus for 'Θεματική Κατηγορία' and 'Θεματική Υποκατηγορία', with a red error message: 'Το πεδίο δεν επιτρέπεται να είναι κενό.' There are also fields for 'Τίτλος Προγράμματος Κατάρτισης' (filled with 'Τίτλος Προγράμματος Κατάρτισης') and 'Περιφερειακή Ενότητα' (filled with 'Αττικής (Αττική)'). A 'Πάροχος' field is also present.

Βήμα 3ο

- ✓ Αφού βάλεις τις επιλογές θα σου εμφανίσει από κάτω τα **προσφερόμενα προγράμματα**.
- ✓ Στη συνέχεια, πατάς το κουμπί “**Λεπτομέρειες**”.
- ⚠ **ΠΡΟΣΟΧΗ!** Βεβαιώσου ότι επέλεξες **MASTER**.
Μετα την υποβολή δεν θα μπορείς να αλλάξεις την επιλογή σου.

Ειδικός Τεχνητής Νοημοσύνης και ChatGPT στην Εργασία

Φορέας: ΜΑΣΤΕΡ ΚΕΝΤΡΟ ΚΑΤΑΡΤΙΣΗΣ ΚΑΙ ΣΥΜΒΟΥΛΕΥΤΙΚΗΣ ΑΝΩΝΥΜΟΣ ΕΤΑΙΡΕΙΑ (MASTER A.E. Κ.Δ.Β.Μ.)

Δομές (Σημεία διεξαγωγής κατάρτισης):

- ΚΥΠΡΟΥ 4, 16452, ΑΡΓΥΡΟΥΠΟΛΗ (Αττικής)
- ΚΑΡΑΒΕΛΑ (ΠΑΡΟΔΟΣ), 31100, ΛΕΥΚΑΔΑ (Λευκάδας)
- ΔΗΜΟΚΡΑΤΙΑΣ 45, 20200, ΚΙΑΤΟ (Κορινθίας)
- Δυτική Είσοδος & Αλεξανδρουπόλεως 10, 54627, ΘΕΣΣΑΛΟΝΙΚΗ (Θεσσαλονίκης)
- Εμμ. Παπαδάκη 12 & Ζαλοκώστα 18, 14121, ΗΡΑΚΛΕΙΟ ΑΤΤΙΚΗΣ (Αττικής)
- ΕΜΠΟΡΙΟΥ 9, 68100, ΑΛΕΞΑΝΔΡΟΥΠΟΛΗ (Εβρου)
- ΠΑΤΡ.ΚΥΡΙΛΛΟΥ 3Β, 67100, ΞΑΝΘΗ (Ξάνθης)

Λεπτομέρειες

Βήμα 4ο

- ✓ Διαβάζεις την περιγραφή του προγράμματος και στο τέλος της σελίδας πατάς **“ΕΠΙΛΟΓΗ”**.

The screenshot shows a web form with the following elements:

- Σκοπός - στόχοι:** A large text area for describing the program's purpose and goals.
- Ώρες κατάρτισης:** A text input field for the number of training hours.
- Τρόπος αξιολόγησης:** A text input field for the evaluation method.
- Πίσω:** A button to return to the previous step.
- Επιλογή:** A green button to confirm the selection.

The footer of the page contains the following information:

- ΕΛΛΗΝΙΚΗ ΔΗΜΟΚΡΑΤΙΑ**
Υπουργείο Εργασίας και Κοινωνικών Υποθέσεων
- Ελλάδα 2.0**
- Με τη χρηματοδότηση της Ευρωπαϊκής Ένωσης**
NextGenerationEU
- Δ.Υ.Π.Α.**
- © Copyright 2025 - Υλοποίηση από τη Διεύθυνση Παιδείας του Σχολικού Δικτύου και Δικτυακών Τεχνολογιών του Ι.Τ.Υ.Ε. -ΔΙΟΦΑΝΤΟΣ-



Επιλογή προγράμματος

Προστασία από ψηφιακές απάτες με χρήση ΤΠΕ και AI

Οδηγός βήμα-βήμα

Οδηγός βήμα-βήμα

Οδηγός βήμα-βήμα

Βήμα 1ο

Σύνδεση με κωδικούς TaxisNet

- ✓ Πατάς “Επιλογή προγραμμάτων κατάρτισης από ωφελούμενους - Προγράμματα αναβάθμισης δεξιοτήτων και επανακατάρτισης σε κλάδους υψηλής ζήτησης με έμφαση σε δεξιότητες ψηφιακές, πράσινες και οικονομικού εγγραμματισμού για εργαζόμενους ωφελούμενους.”

Βήμα 2ο

ΕΠΙΛΕΞΕ

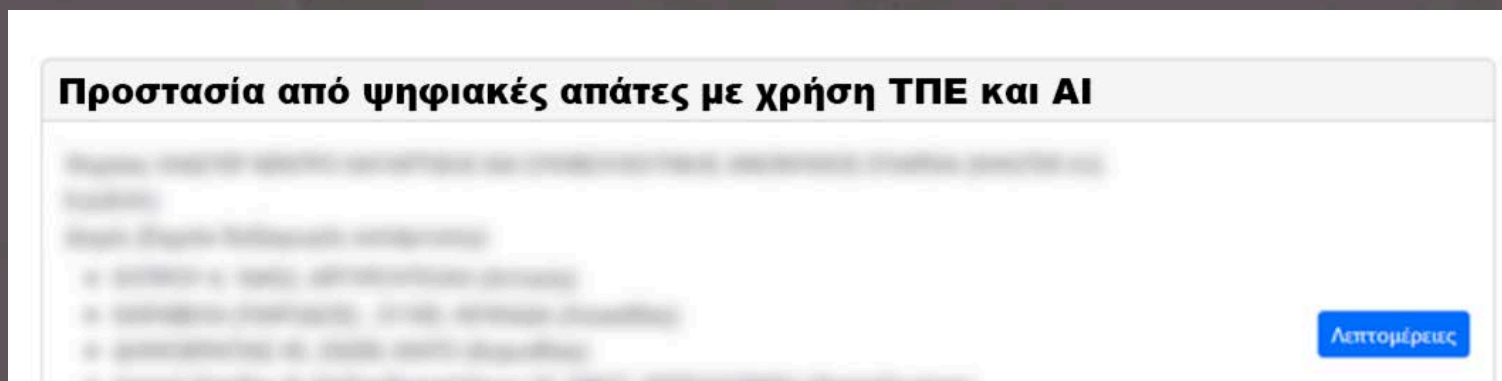
- ✓ Θεματική κατηγορία: **ΔΕΞΙΟΤΗΤΕΣ ΟΙΚΟΝΟΜΙΚΟΥ ΕΓΓΡΑΜΑΤΙΣΜΟΥ**
- ✓ Υποκατηγορία: **Χρήση Ψηφιακών Χρηματοοικονομικών Υπηρεσιών**
- ✓ Τίτλος προγράμματος: Τον αφήνεις κενό σε αυτό το βήμα
- ✓ Περιφερειακή ενότητα: **ΑΝΑΤΟΛΙΚΟΣ ΤΟΜΕΑΣ ΑΘΗΝΑΣ**
- ⚠ **ΠΡΟΣΟΧΗ!** Δεν επιλέγεις την περιφερειακή ενότητα του τόπου κατοικίας σου.
- ✓ Πάροχος: **3MPLAN Α.Ε.**

The screenshot shows the 'gov.gr' portal for 'Επιλογή Επαγγελματικής Κατάρτισης'. It displays 'Βήμα 1: Λίστα προγραμμάτων'. The user has selected 'Θεματική Κατηγορία' as 'ΔΕΞΙΟΤΗΤΕΣ ΟΙΚΟΝΟΜΙΚΟΥ ΕΓΓΡΑΜΑΤΙΣΜΟΥ' and 'Υποκατηγορία' as 'Χρήση Ψηφιακών Χρηματοοικονομικών Υπηρεσιών'. The 'Πληροφορίες Εκπαιδευτικού Επιπέδου ωφελούμενου' section shows 'Εκπαιδευτικό Επίπεδο' as 'Γενικό/Βασικό' and 'Επίπεδο Γνώσης Αγγλικών' as 'C2'. The 'Πληροφορίες Προγράμματος Κατάρτισης' section shows 'Τίτλος Προγράμματος Κατάρτισης' as 'Τίτλος Προγράμματος Κατάρτισης' and 'Περιφερειακή Ενότητα' as 'Αττικής (Αττική)'. The 'Πάροχος' is listed as '3MPLAN Α.Ε.'.

The screenshot shows the 'Πληροφορίες Εκπαιδευτικού Επιπέδου ωφελούμενου' form. It displays 'Εκπαιδευτικό Επίπεδο' as 'Γενικό/Βασικό' and 'Επίπεδο Γνώσης Αγγλικών' as 'C2'. The 'Πληροφορίες Προγράμματος Κατάρτισης' section shows 'Θεματική Κατηγορία' as 'ΔΕΞΙΟΤΗΤΕΣ ΟΙΚΟΝΟΜΙΚΟΥ ΕΓΓΡΑΜΑΤΙΣΜΟΥ' and 'Θεματική Υποκατηγορία' as 'Χρήση Ψηφιακών Χρηματοοικονομικών Υπηρεσιών'. The 'Τίτλος Προγράμματος Κατάρτισης' is 'Τίτλος Προγράμματος Κατάρτισης' and the 'Περιφερειακή Ενότητα' is 'Αττικής (Αττική)'. The 'Πάροχος' is '3MPLAN Α.Ε.'.

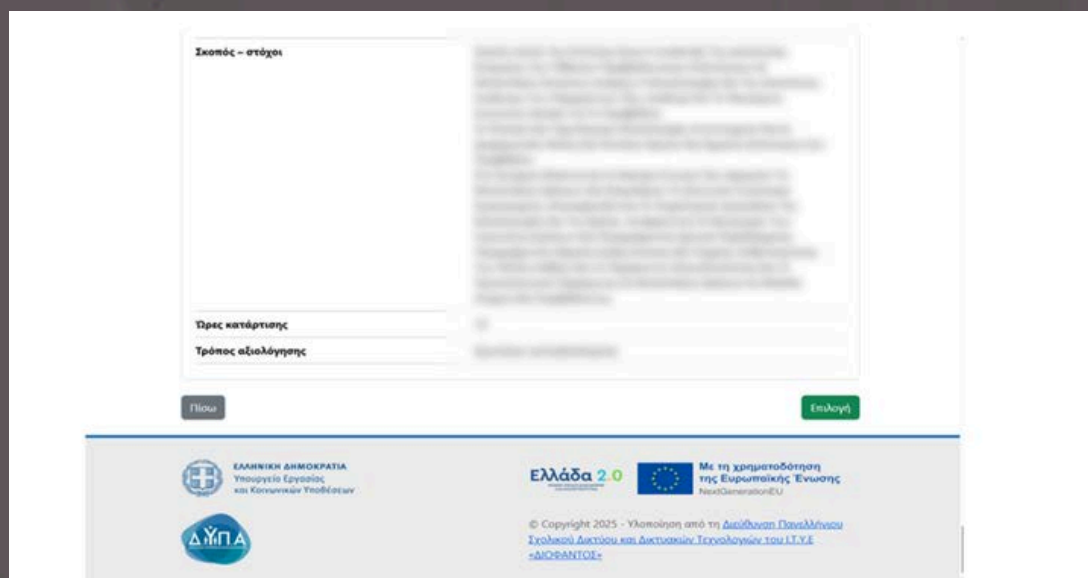
Βήμα 3ο

- ✓ Αφού βάλεις τις επιλογές θα σου εμφανίσει από κάτω τα **προσφερόμενα προγράμματα**.
- ✓ Στη συνέχεια, πατάς το κουμπί “**Λεπτομέρειες**”.
- ⚠ **ΠΡΟΣΟΧΗ!** Βεβαιώσου ότι επέλεξες **3MPLAN A.E.**
Μετα την υποβολή δεν θα μπορείς να αλλάξεις την επιλογή σου.



Βήμα 4ο

- ✓ Διαβάζεις την περιγραφή του προγράμματος και στο τέλος της σελίδας πατάς **“ΕΠΙΛΟΓΗ”**.



The screenshot shows a web form with the following elements:

- Σκοπός - στόχοι:** A large text area for describing the program's purpose and goals.
- Ώρες κατάρτισης:** A text input field for the number of training hours.
- Τρόπος αξιολόγησης:** A text input field for the evaluation method.
- Πλοιαίο:** A navigation bar with a "Πίσω" (Back) button on the left and an "Επιλογή" (Select) button on the right.
- Footer:** Logos for the Hellenic Republic, Ministry of Education and Religious Affairs, and the Δ.Υ.Π.Α. (Directorate of Vocational Training). It also features the "Ελλάδα 2.0" logo, the European Union flag, and the text "Με τη χρηματοδότηση της Ευρωπαϊκής Ένωσης NextGenerationEU".

© Copyright 2025 - Υλοποίηση από τη Διεύθυνση Παιδαγωγικού Σχολικού Δικτύου και Διευκρινιστικών Τεχνολογιών του ΙΤΥΕ «ΔΙΟΦΑΝΤΟΣ»



Επιλογή προγράμματος

Εφαρμογές Τεχνητής Νοημοσύνης για Εξοικονόμηση Ενέργειας

Οδηγός βήμα-βήμα

Οδηγός βήμα-βήμα

Οδηγός βήμα-βήμα

Βήμα 1ο

Σύνδεση με κωδικούς TaxisNet

- ✓ Πατάς “Επιλογή προγραμμάτων κατάρτισης από ωφελούμενους - Προγράμματα αναβάθμισης δεξιοτήτων και επανακατάρτισης σε κλάδους υψηλής ζήτησης με έμφαση σε δεξιότητες ψηφιακές, πράσινες και οικονομικού εγγραμματισμού για εργαζόμενους ωφελούμενους.”

Βήμα 2ο

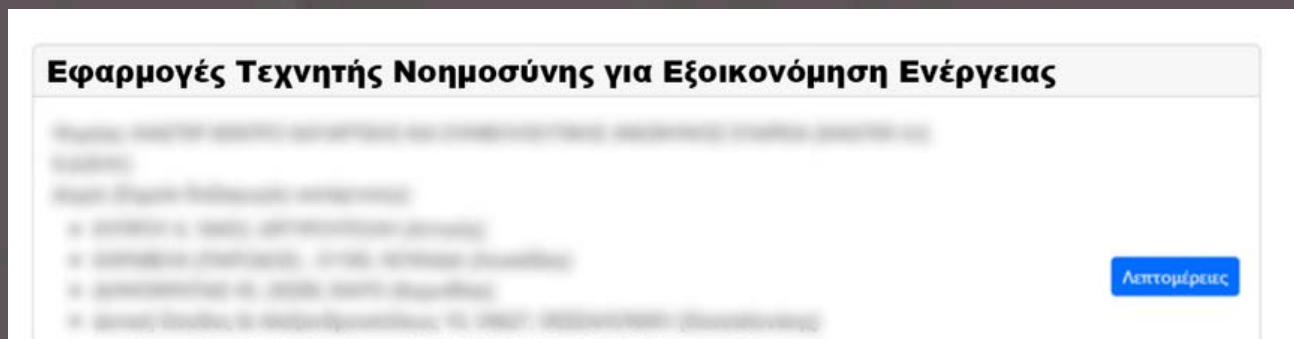
ΕΠΙΛΕΞΕ

- ✓ Θεματική κατηγορία: **ΠΡΑΣΙΝΕΣ ΔΕΞΙΟΤΗΤΕΣ**
- ✓ Υποκατηγορία: **Χρήση Νέων Τεχνολογιών στην Πράσινη Οικονομία**
- ✓ Τίτλος προγράμματος: Τον αφήνεις κενό σε αυτό το βήμα
- ✓ Περιφερειακή ενότητα: **ΒΟΡΕΙΟΣ ΤΟΜΕΑΣ ΑΘΗΝΑΣ**
- ⚠ **ΠΡΟΣΟΧΗ!** Δεν επιλέγεις την περιφερειακή ενότητα του τόπου κατοικίας σου.
- ✓ Πάροχος: **TALIS A.E.**

The image shows two overlapping screenshots of the govgr website. The top screenshot is titled 'Βήμα 1: Λίστα προγραμμάτων' (Step 1: List of programs) and includes instructions for users to select their region and program type. The bottom screenshot is titled 'Πληροφορίες Εκπαιδευτικού Επιπέδου υφελούμενου' (Educational Level Information) and shows a form with the following fields: 'Εκπαιδευτικό Επίπεδο' (Educational Level) set to 'C2', 'Επίπεδο Γνώσης Αγγλικών' (English Proficiency Level) set to 'C2', 'Θεματική Κατηγορία' (Thematic Category) set to 'ΠΡΑΣΙΝΕΣ ΔΕΞΙΟΤΗΤΕΣ', 'Θεματική Υποκατηγορία' (Thematic Subcategory) set to 'Χρήση Νέων Τεχνολογιών στην Πράσινη Οικονομία', 'Τίτλος Προγράμματος Κατάρτισης' (Training Program Title) set to 'TALIS A.E.', and 'Περιφερειακή Ενότητα' (Regional Unit) set to 'Βορείος Τομέας Αθηνών'. The footer of the page includes the logos of the Ministry of Education and Religious Affairs, the Ministry of Digital Governance, and the Ministry of Agriculture, Rural Development and Food, along with the text '© Copyright 2023 - Υλοποίηση από τη Διαδικασία Επισκευασίας Σχολικών Δομημάτων και Διεπιστημονικών Συγκολλημάτων του Ι.Τ.Σ.Ε. ΛΙΘΩΡΝΙΣΣΑΣ'.

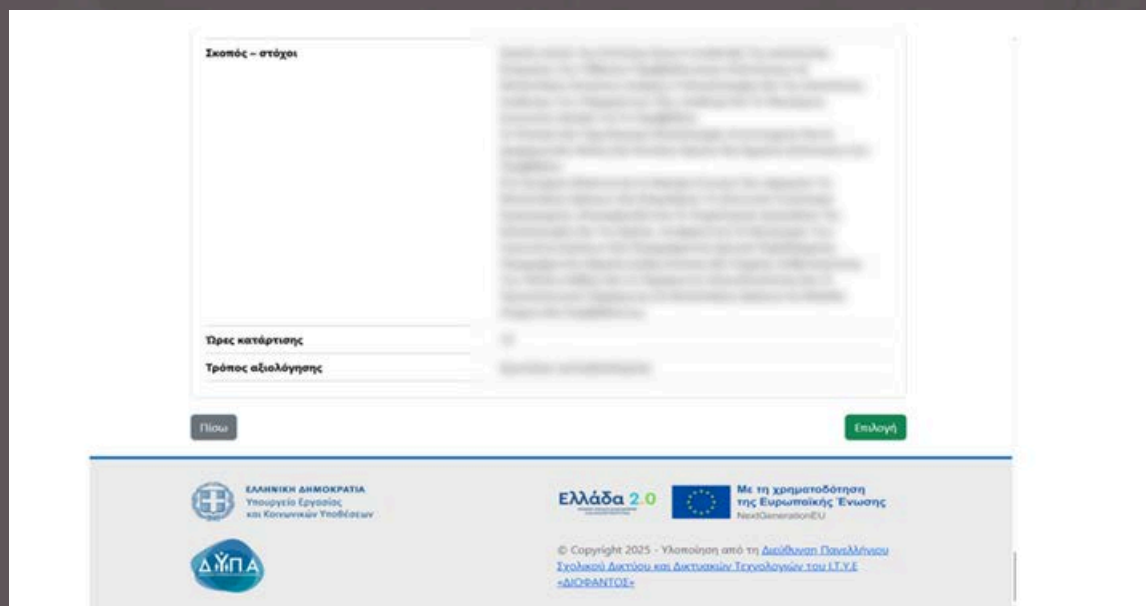
Βήμα 3ο

- ✓ Αφού βάλεις τις επιλογές θα σου εμφανίσει από κάτω τα **προσφερόμενα προγράμματα**.
- ✓ Στη συνέχεια, πατάς το κουμπί “**Λεπτομέρειες**”.
ΠΡΟΣΟΧΗ! Βεβαιώσου ότι επέλεξες **TALIS A.E.**
Μετα την υποβολή δεν θα μπορείς να αλλάξεις την επιλογή σου.



Βήμα 4ο

- ✓ Διαβάζεις την περιγραφή του προγράμματος και στο τέλος της σελίδας πατάς **“ΕΠΙΛΟΓΗ”**.



The screenshot shows a web form with the following elements:

- Σκοπός - στόχοι**: A large text area for describing the program's purpose and goals.
- Τρεις κατόρθωσις**: A text area for listing three achievements.
- Τρόπος αξιολόγησης**: A text area for describing the evaluation method.
- Πίσω**: A button to return to the previous step.
- Επιλογή**: A green button to proceed with the selection.

The footer contains the following information:

- ΕΛΛΗΝΙΚΗ ΔΗΜΟΚΡΑΤΙΑ
Υπουργείο Εργασίας και Κοινωνικών Υποθέσεων
- Ελλάδα 2020
- Με τη χρηματοδότηση της Ευρωπαϊκής Ένωσης
NextGenerationEU
- Δ.Υ.Π.Α.
- © Copyright 2025 - Υλοποίηση από τη Διοίκηση Πανελληνίου Σχολικού Δικτύου και Δικτυακούς Τεχνολογίες του Ι.Τ.Υ.Ε - ΔΙΟΦΑΝΤΟΣ



Σας ευχαριστούμε!